

نسخه ۲.۰

راهنمای تکمیل سامانه مصاحبه و جذب دانشجویان تحصیلات تکمیلی دانشگاه صنعتی شاهرود

ارویشت ۱۴۰۱

تهیه و تنظیم توسط شرکت توسعه سیستم فکر نو رایا **توسیف**

دانش بنیان



مقدمه

سامانه مصاحبه و جذب دانشجویان تحصیلات تکمیلی دانشگاه صنعتی شاهرود در راستای تسهیل این فرایند و پیشگیری از بروز خطا و درج اطلاعات ناقص و همچنین اطلاع‌رسانی سریع و دقیق راه اندازی شده است.

داوطلبان گرامی می‌توانند با تکمیل پرونده الکترونیکی خود و ارسال آن برای کارشناسان تحصیلات تکمیلی دانشگاه در هر لحظه نسبت به مراحل جذب خود اطلاع داشته باشند.

در این سند به نحوه ورود و تکمیل فرم‌های مربوط به داوطلبین متقاضی تحصیلات تکمیلی خواهیم پرداخت. امید است داوطلبین گرامی با توجه به راهنمای تهیه شده، در کمترین زمان ممکن نسبت به ثبت و ارسال اطلاعات و مدارک خواسته شده اهتمام لازم را به عمل آورند.

دسترسی به سامانه

مراحل ثبت و ارسال اطلاعات و مدارک خواسته شده به شرح ذیل می‌باشد:

۱ ورود به سامانه به آدرس <https://lms.shahroodut.ac.ir/iphd>

- در صورتی که داوطلب متقاضی استفاده از سه‌میه استعداد درخشان می‌باشد از گزینه ثبت نام استعداد درخشان استفاده نماید.
- در غیر این صورت داوطلبان مجاز سازمان سنجش می‌توانند از گزینه ورود به سامانه اقدام نمایند.

۲ مطابق تصویر ذیل نام کاربری و رمز عبور را وارد کنید

نام کاربری

کلمه عبور

ورود

داوطلبانی که از طریق سازمان سنجش به دانشگاه معرفی شده‌اند، از کد ملی خود (همراه صفرهای ابتدا) به عنوان نام کاربری و کلمه عبور استفاده نمایند.

تکمیل پرونده الکترونیک

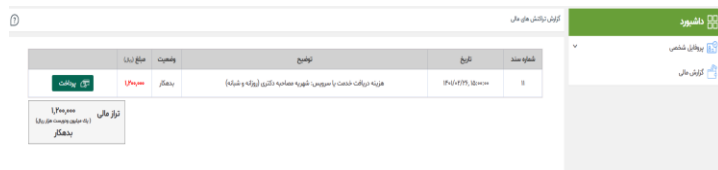
۱ بعد از ورود صفحه‌های همانند صفحه ذیل برای داوطلب نمایش داده خواهد شد که می‌بایست تمام قسمت‌ها به ترتیب تکمیل گردد و مدارک خواسته شده بارگذاری گردد:



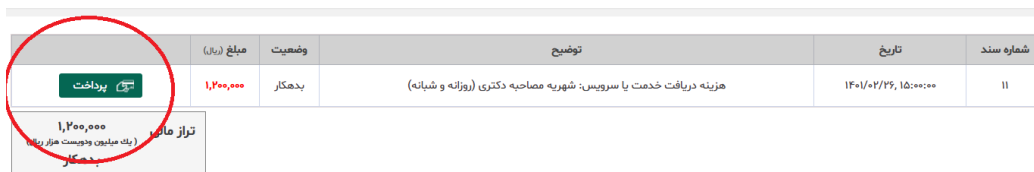
۲ قسمت اطلاعات پایه شامل اطلاعات شماره پرونده داوطلب و تراز و اطلاعات شناسنامه‌ای و اطلاعات محل سکونت داوطلب خواهد بود. همچنین امکان بارگذاری تصویر داوطلب از این طریق میسر می‌باشد. بعد از تکمیل اطلاعات خواسته شده، می‌بایست بر روی بروز رسانی کلیک فرمایید:



۳ در مرحله بعدی داوطلب می‌بایست پرداخت شهریه را انجام دهد که با کلیک بر روی گزینه پرداخت صفحه ذیل نمایش داده می‌شود



در ادامه بر روی گزینه پرداخت کلیک نمایید تا به درگاه بانک وصل شوید:

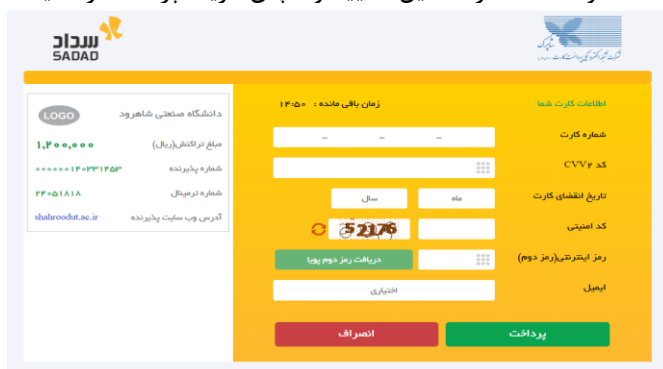


بر روی درگاه پرداخت اینترنتی کلیک نمایید:

توجه: لطفاً حتماً بعد از انتقال به درگاه پرداخت اینترنتی و وارد کردن مشخصات کارت بانکی خود در قدم دوم دکمه **تکمیل فرایند خرید** را کلیک فرمایید. توجه فرمایید بعد از پرداخت حتماً باید به سامانه آموزش برگشته و شماره پیگیری پرداخت خود را دریافت کنید. در غیراینصورت پرداخت شما نهایی نشده است.

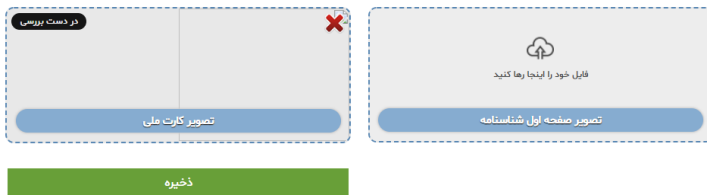


در صفحه پیش‌رو بر اطلاعات خواسته شده را تکمیل نمایید و سپس گزینه پرداخت را کلیک نمایید:



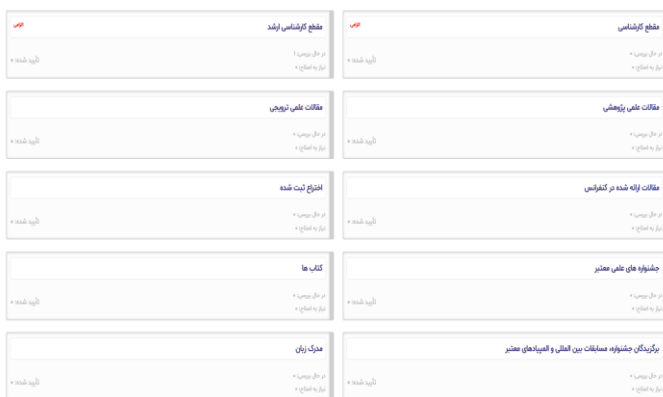
بعد از پرداخت بصورت خودکار به سامانه بازخواهید گشت.

در مرحله بعدی از شما مدارک هویتی خواسته است که می‌بایست بارگذاری شود. با کلیک بر روی آن صفحه ذیل نمایش داده می‌شود. کفایت بر روی مستطیل مورد نظر کلیک نمایید و فایل مورد نظرتان را پیدا کنید.



بازگشت به داشبورد، مشاهده و تکمیل مراحل

در قسمت بعدی مدارک آموزشی، پژوهشی و فرم‌ها باید بارگذاری گردد که با کلیک بر روی آن، صفحه ذیل نمایش داده می‌شود:



با کلیک بر روی هر قسمت صفحه مربوطه باز شده که می‌بایست جزئیات خواسته شده تکمیل گردد:

بازگشت به لیست

در این فرم تمام اطلاعات مربوط به مقطع تحصیلی کارشناسی را وارد نمایید، همچنین در صورتی که دارای مدرک کارشناسی ناپیوسته می باشید مدرک کاردانی را نیز درج نمایید.

پیشنویس

رشته - گرایش کارشناسی *

نام دانشگاه کارشناسی *

سال شروع *

سال خاتمه *

معدل کل کارشناسی *

عنوان پروژه یا پایان نامه

نام استاد راهنما

نتیجه ارزیابی پروژه یا پایان نامه

انتخاب کنید...

بعد از تکمیل گزینه ثبت و ارسال نهایی جهت بررسی را کلیک نمایید:

The screenshot shows a web form with the following fields and elements:

- نام استاد راهنما (Supervisor Name): A text input field.
- نتیجه ارزیابی پروژه یا پایان نامه انتخاب کنید... (Select the project or thesis evaluation result...): A dropdown menu.
- تصویر مدرک کارشناسی* (Bachelor's Degree Certificate Image*): A section with a cloud upload icon and text: "فایل را اینجا رها کنید و یا برای انتخاب فایل کلیک کنید .jpg .jpeg .png".
- ریز نمرات کارشناسی (Bachelor's Grade Transcript): Another section with a cloud upload icon and the same text: "فایل را اینجا رها کنید و یا برای انتخاب فایل کلیک کنید .jpg .jpeg .png".
- کارشناسی ناپیوسته (Non-attached Bachelor's): A checkbox.
- ثبت و ارسال نهایی جهت بررسی (Final Submission and Review): A green button.
- پس از تکمیل فرم اطلاعات آن توسط کارشناسان مربوطه مورد بررسی قرار گرفته و امکان ویرایش برای شما وجود نخواهد داشت. (After completing the form, the information will be reviewed by the relevant staff, and you will not be able to edit it.)

۶ در مرحله بعدی اولویت بندی اساتید را کلیک نمایید تا فهرست اساتید رشته شما مشخص شود و بتوانید اساتید مدنظر خود را براساس زمینه فعالیت و تخصص ایشان انتخاب نمایید:

The screenshot shows a faculty selection interface with the following elements:

- از هر دوره یا گرایش انتخابی مجاز به انتخاب ۳ اولویت هستید. (You are allowed to select 3 priorities from each period or specialization.)
- علوم زمین پترولاژی | روزانه (Earth Sciences Petrology | Daytime): The selected faculty and program.
- فهرست اساتید (Faculty List): A list of four faculty members with their photos and names:
 - مریم شهبی (Maryam Shehbi) - مشاهده رزومه و انتخاب اولویت (View resume and select priority)
 - محمود صادقیان (Mahmoud Sadeghian) - مشاهده رزومه و انتخاب اولویت (View resume and select priority)
 - مهدی رضایی کهخانی (Mahdi Rezaei Khekhani) - مشاهده رزومه و انتخاب اولویت (View resume and select priority)
 - حبیب اله قاسمی (Habibollah Qasbi) - مشاهده رزومه و انتخاب اولویت (View resume and select priority)

بازگشت به داشبورد، مشاهده و تکمیل مراحل

نکته مهم: پرونده شما پس از تکمیل این مرحله توسط کارشناسان بررسی میشود. لذا تکمیل این مرحله الزامی می باشد. و پرونده های ناقص ترتیب اثر داده نخواهد شد.

پس از بررسی اولیه مدارک توسط کارشناسان و در صورت تأیید ایشان امکان انتخاب زمان مصاحبه برای شما محیا خواهد شد.

پس از تأیید پرونده توسط کارشناسان بر روی قسمت زمانبندی مصاحبه کلیک نمایید تا زمانبندی مورد نظرتان برای مصاحبه را مطابق تصویر زیر انتخاب نمایید و سپس **حتماً روی دکمه ذخیره** کلیک نمایید:

۷

از هر گرایش زمانبندی مدنظر خود را انتخاب کنید.

علوم زمین آبهای زیرزمینی

۱۴۰۱/۰۳/۰۷، شروع: ۰۸:۳۰، پایان: ۰۸:۴۰
 ۱۴۰۱/۰۳/۰۷، شروع: ۰۸:۴۵، پایان: ۰۸:۵۵
 ۱۴۰۱/۰۳/۰۷، شروع: ۰۹:۰۰، پایان: ۰۹:۱۰
 ۱۴۰۱/۰۳/۰۷، شروع: ۰۹:۱۵، پایان: ۰۹:۲۵
 ۱۴۰۱/۰۳/۰۷، شروع: ۰۹:۳۰، پایان: ۰۹:۴۰
 ۱۴۰۱/۰۳/۰۷، شروع: ۰۹:۴۵، پایان: ۰۹:۵۵
 ۱۴۰۱/۰۳/۰۷، شروع: ۱۰:۰۰، پایان: ۱۰:۱۰
 ۱۴۰۱/۰۳/۰۷، شروع: ۱۰:۱۵، پایان: ۱۰:۲۵
 ۱۴۰۱/۰۳/۰۷، شروع: ۱۰:۳۰، پایان: ۱۰:۴۰

ذخیره